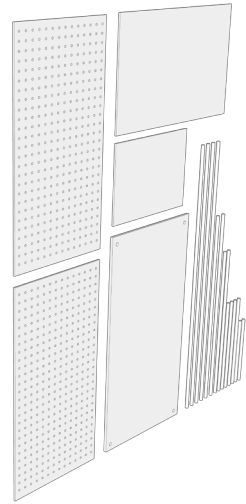



La voix du chantier

Étapes d'assemblage des modules de chantier


Module démonté



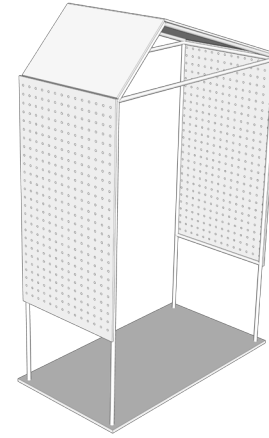
Assemblage de la structure



Fixation des profilés d'aluminium sur la plaque



Ajout de panneaux perforés



Ajout de panneaux d'informations



Ajout des phylactères



Ajout d'un 2^{ème} module



Déploiement des modules de chantier avec les outils actuels

