
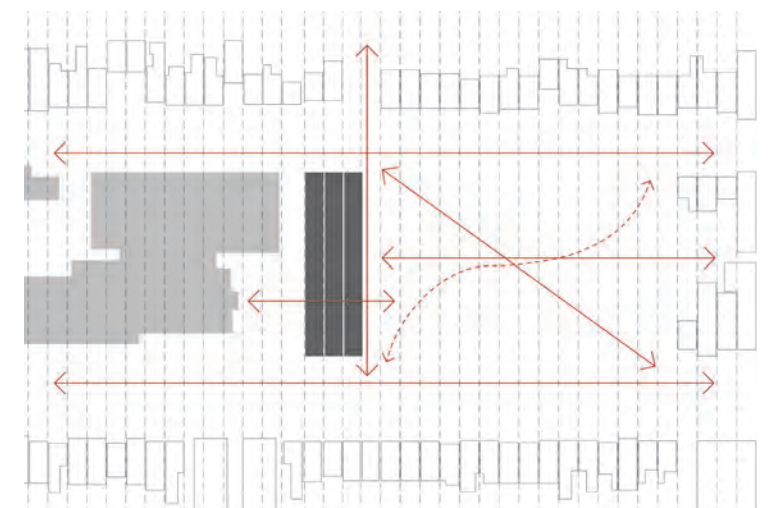


# UNE VISION D'ENSEMBLE EN RÉFÉRENCE AU GÉNIE DU LIEU

IVZ546



Mémoire – reconnaître le génie du lieu

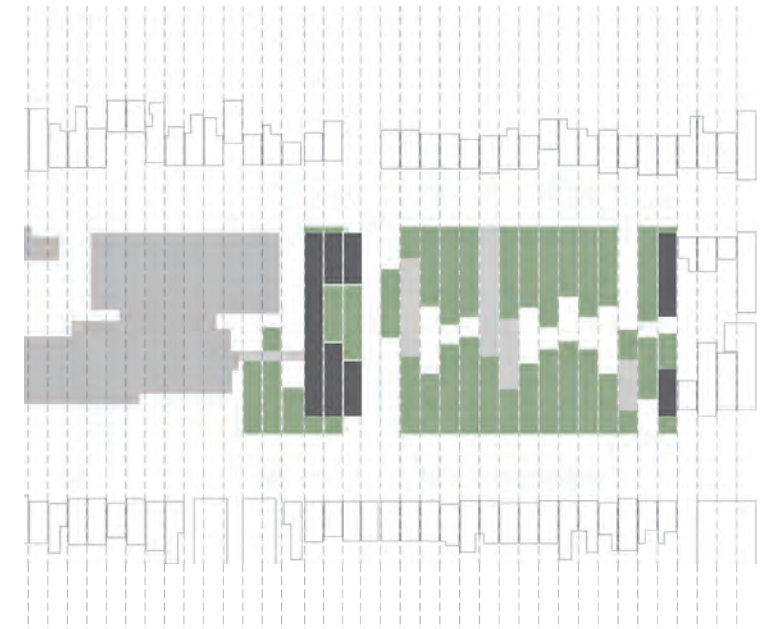


Lignes de force – perméabilité, accessibilité, fluidité

Plan d'implantation – La nouvelle bibliothèque verdoyante fait écho au contexte résidentiel environnant dans une volonté de privilégier une échelle humaine  
 1 aire de lecture | 2 plaine gazonnée à vocation extensive | 3 halte fraîcheur | 4 aire de jeux | 5.1 miniscène | 5.2 gradins | 6 bacs d'agriculture | 7 aire de pique-nique | 8 débarcadère | 9 stationnement vélos | 10 retour livres



Élévation jardin – La nouvelle bibliothèque incarne l'extension d'un grand jardin alliant nature et culture ; le parc se déploie sous la forme d'une série de jardins urbains ouvert à tous



Synergie entre paysage et architecture