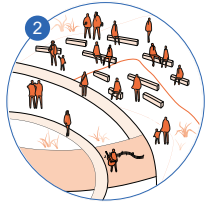
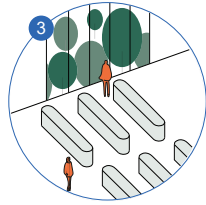


Apprentissage



Rassemblements



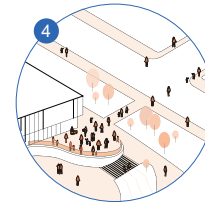
Connexions biophiliques

Plan du rez-de-chaussée

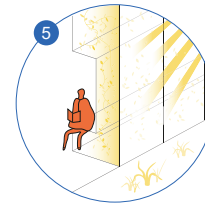


- | | | |
|---------------------------------|--------------------------------------|-------------------------------------|
| 1 Entrée principale et marquise | 10 Travail bibliothécaires | 19 Entrée employés |
| 2 Hall | 11 MediaLab | 20 Aire de réception et entreposage |
| 3 Comptoir d'accueil | 12 Espaces de travail collaboratifs | 21 Salle mécanique |
| 4 Bibliothèque express | 13 Lab culinaire | 22 Vestiaires |
| 5 Postes libre-service | 14 Grainothèque | 23 Sanitaires |
| 6 Café | 15 Espace multifonctionnel | |
| 7 Terrasse extérieure - café | 16 Entrée secondaire - de Castelneau | |
| 8 Entrée Patro - lien piéton | 17 Terrasse extérieur - belvédère | |
| 9 Retour et tri automatisé | 18 Salle des employés | |

- Espace lecture 1
- Collections 2
- Îlot collaboratif 3
- Espaces de lecture 4
- Salon lecture et étude 5
- Salles de travail 6
- Collections et socialisation 7
- Travail technique 8
- Sanitaires 9



Parcours de découvertes



Bien-être thermique

- Collection jeunes 1
- Salle mécanique 2
- Travail bibliothécaires 3
- Collection 0-5 ans 4
- Halte famille / aire de jeux 5
- Heure du conte 6
- Salle d'animation 7
- Espaces de lecture 8
- Station d'aide / bornes libre services 9
- Sanitaires 10

Plan du niveau 2



Plan du rez-de-jardin

