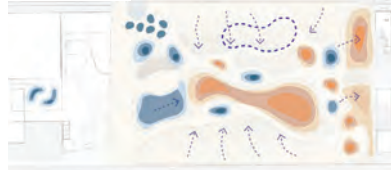
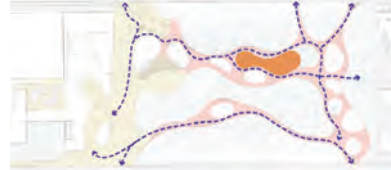


Gestion des eaux



- Zones de biorétention (-600mm)
- Buttes (+600mm)
- Bacs d'agriculture urbaine (+900mm)
- Pentes de drainage
- Zone potentielle pour la patinoire

Stratégie de circulation et connexion au contexte




- Surface en béton coulé
- Surface en pavés de béton préfabriqués
- Surface en caoutchouc coulé
- Circulation et connexion au contexte

Programmation des espaces verts



- Jardins sensoriels et de pollinisateurs (buttes ou biorétention)
- Microforêts
- Bacs d'agriculture urbaine
- Zones de plantation arbustives et vivaces
- Aires gazonnées

Stratégie arborée



- Arbres existants conservés
- Arbres proposés
- Arbres transplantés



A Aire de lecture ombragée | Jardin sensoriel de type butte



B Aire d'agriculture urbaine | Jardin sensoriel de type butte



C Jardin sensoriel de type biorétention



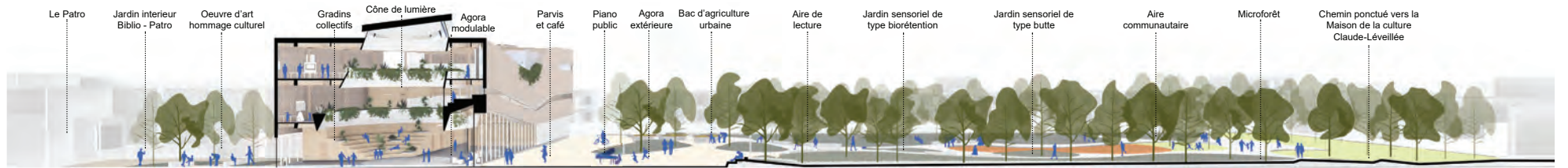
Au niveau 3, la terrasse de lecture témoigne du dynamisme paysager et des circulations citadines.



- 1 Zone de patinoire
- 2 Bacs d'agriculture
- 3 Aires de lecture
- 4 Jardins sensoriels et de pollinisateurs de type butte ou biorétention
- 5 Plaine gazonnée
- 6 Microforêts
- 7 Halte de fraîcheur
- 8 Aire de jeu
- 9 Miniscène
- 10 Terrasse
- 11 Agora
- 12 Support à vélos
- 13 Stationnement et débarcadère
- 14 Aire de réception
- 15 Cour intérieure
- 16 Issue du Patro



Le parc, un parcours oscillant entre jardins sensoriels, microforêts et plaines gazonnées.



- Le Patro
- Jardin intérieur Biblio - Patro
- Oeuvre d'art hommage culturel
- Gradins collectifs
- Cône de lumière
- Agora modulable
- Parvis et café
- Piano public
- Agora extérieure
- Bac d'agriculture urbaine
- Aire de lecture
- Jardin sensoriel de type biorétention
- Jardin sensoriel de type butte
- Aire communautaire
- Microforêt
- Chemin ponctué vers la Maison de la culture Claude-Léveillée